

---

ZIGOOART

---

INTERIOR DESIGN COMPETITION

ESFAND 1399


# ZIGOOART



سالن - عكس ۲



سالن - عكس ۱



سالن - عكس ۳

PARTICIPANT 1024

# ZIGOOART



خواب مستر - عکس ۲



خواب مستر - عکس ۱



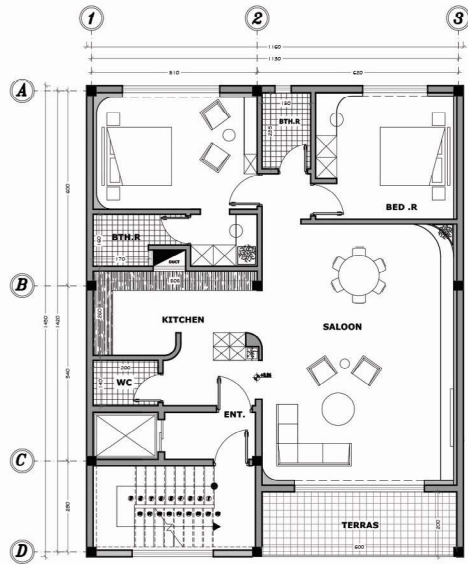
خواب ساده - عکس ۲




خواب ساده - عکس ۱

PARTICIPANT 1024

# ZIGOOART



پلان چیدمان



رندر پلان

توصیف و معرفی طراحی و توضیحات لازم:  
در این پروژه سعی شد طراحی داخلی فضا در جهت ساماندهی پروژه انجام شود. در ابتدا کمدی برای ورودی تعبیه شد که فضای پشت آن نیز به عنوان کمدهایی برای آشپزخانه مورد استفاده قرار میگیرد.  
میز ناهارخوری در نزدیک ترین حالت به آشپزخانه در نظر گرفته شده و طراحی به شکلی کلی و یکپارچه برای کل فضاها در نظر گرفته شده. طراحی داخلی این پروژه در هماهنگی با سیالیت و نرمی در محصولات زیگوارت به گونه ای سیال و لطیف انجام شده است.  
• سایر توضیحات:  
برای هر دو اتاق خواب فضایی برای آرایش در نظر گرفته شده است و برای اتاق مستر نیز فضایی برای کتابخانه لحاظ شده است

---

ZIGOOART

---

INTERIOR DESIGN COMPETITION

ESFAND 1399

# ZIGOOART




سالن - عكس ۲



سالن - عكس ۱



سالن - عكس ۴




سالن - عكس ۳

PARTICIPANT 1025

# ZIGOOART



خواب مستر - عکس ۲



خواب مستر - عکس ۱




خواب ساده - عکس ۲



خواب ساده - عکس ۱

PARTICIPANT 1025

# ZIGOOART



سایر

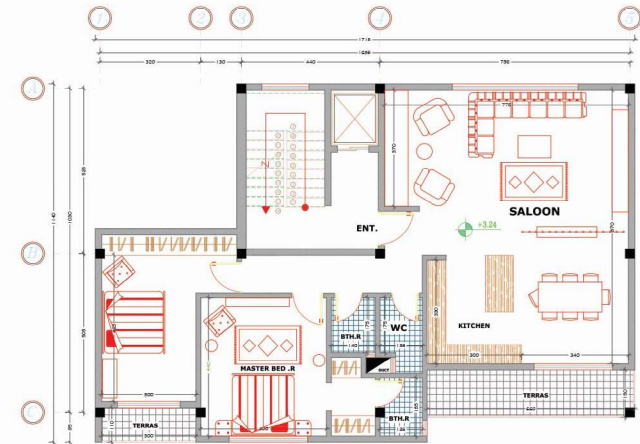


سایر

توصیف و معرفی طراحی و توضیحات لازم:  
خانه میانه

در طراحی تمامی فضاهای خانه میانه سعی در متعادل سازی فضا با ترکیب مناسب رنگ های سرد و گرم داشتیم. در بخش سالن با قرار دادن یک جعبه گل و جداره سازی سعی در تفکیک دو عرصه سالن و آشپزخانه از یکدیگر داشته ایم. فضای مطالعه بخشی از زیرمجموعه سالن شده است فضایی دنج برای خلوت و مطالعه روزانه که به امتیاز ویژه ای برای سالن تبدیل شده است. در اتاق های خواب با استفاده از رنگ های مکمل سعی داشته ایم علاوه بر حفظ انرژی فضا، فضایی آرامشبخش برای استراحت اعضای یک خانواده فراهم کنیم.

توضیحات شرکت کننده



پلان چیدمان



---


ZIGOOART

---


INTERIOR DESIGN COMPETITION

ESFAND 1399


# ZIGOOART



سالن - عكس ۲



سالن - عكس ۱



سالن - عكس ۴



سالن - عكس ۳

PARTICIPANT 1026

# ZIGOOART



خواب مستر - عكس ۱



خواب ساده - عكس ۲



خواب ساده - عكس ۱

PARTICIPANT 1026

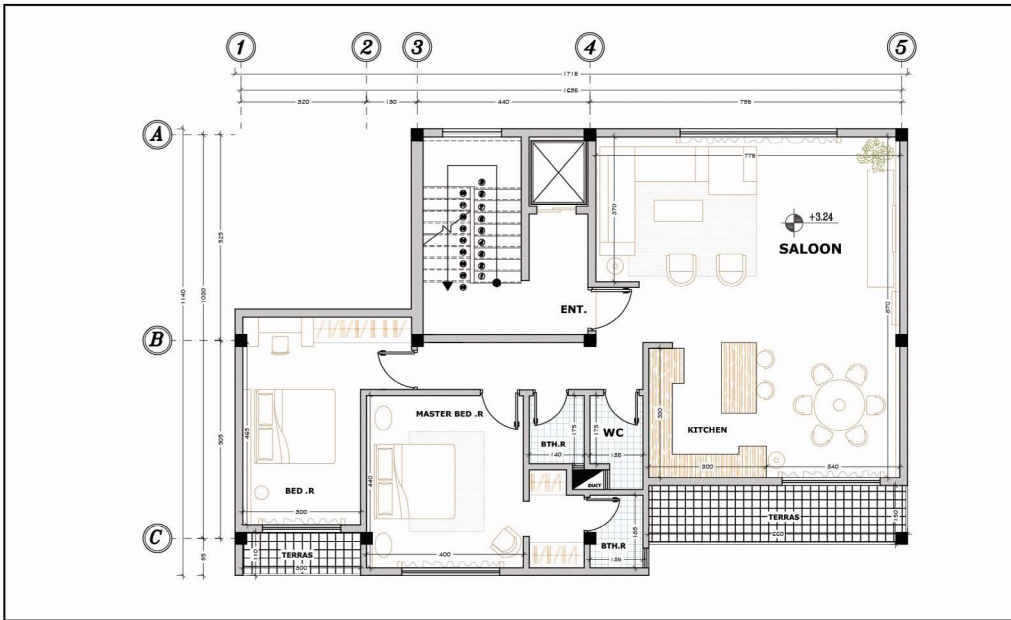
# ZIGOOART



سایر



سایر



پلان چیدمان



رندر پلان

PARTICIPANT 1026

# ZIGOOART

## توضیحات طرح

پلان انتخابی شماره ۲

طراحی داخلی واحد در قالب سبک مدرن انجام گردید.  
در طراحی موردنظر سعی گردید تا از خطوط قائم و کشیده استفاده شود و این هماهنگی در تمامی دکورها و مدل ها تا حد امکان رعایت شد.  
کنتراست ملایم رنگی و ترجیحا استفاده از رنگ های طیف خنثی به همراهی لکه های گرم به جهت نمود و جلوه ی بیشتر در طراحی و ایجاد فضایی دلنشین مدنظر قرار گرفت.  
نورپردازی به سبک کاملاً مدرن و خطی اجرا شد و از نورهای موضعی به جهت ایجاد تمرکز در بعضی نقاط و فضاها استفاده گردید.  
در خصوص استفاده از مدل ها و فرنیچر سعی شد تا علاوه بر هماهنگی و هارمونی سبکی و رنگی، از شلوغی بیش از حد و ایجاد سردرگمی بصری اجتناب شود.  
در خصوص آشپزخانه لازم به توضیح است، صرفاً به جهت دیده شدن و وجود آشپزخانه در پلان، با توجه به سبک طراحی و جلوه ی بیشتر طرح، طراحی شده است که خارج از موضوع مسابقه می باشد و صرفاً به دلیل خالی نبودن پلان می باشد.

توضیحات شرکت کننده

PARTICIPANT 1026

---


ZIGOOART

---

INTERIOR DESIGN COMPETITION

ESFAND 1399


# ZIGOOART




سالن - عكس ۲



سالن - عكس ۱




سالن - عكس ۴




سالن - عكس ۳

PARTICIPANT 1027


# ZIGOOART




خواب مستر - عکس ۲



خواب مستر - عکس ۱



خواب ساده - عکس ۲



خواب ساده - عکس ۱

PARTICIPANT 1027



# ZIGOOART



رندر پلان



سایر

• توصیف و معرفی طراحی و توضیحات لازم:

خانه‌ی ما کجاست؟ خانه‌ی ما کدام است؟ خانه‌ای که می‌خریم یا خانه‌ای که می‌سازیم؟ هر دو، اما به این شرط که بتوانیم تصویر خود را در آن باز بشناسیم، خانه‌ام کجاست؟ آنجا که مال من است، آنجا که شبیه من است.

توضیحات شرکت کننده



پلان چیدمان

PARTICIPANT 1027

---

ZIGOOART

---

INTERIOR DESIGN COMPETITION

ESFAND 1399

# ZIGOOART



سالن - عكس ۲



سالن - عكس ۱



خواب ساده - عكس ۱



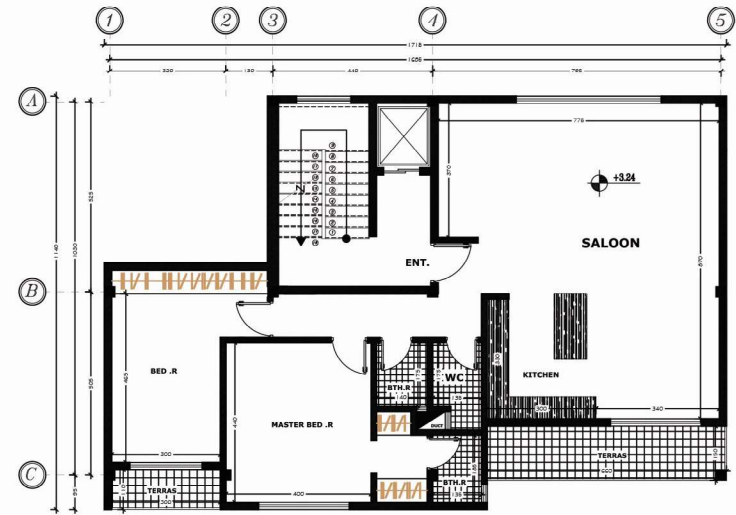
خواب مستر - عكس ۱

PARTICIPANT 1028

# ZIGOOART

پروژه با انتخاب پلان (۰۰۲) و با استفاده از آبجکت های موجود صورت گرفته است. لازم به ذکر است که سالن به سبک نئوکلاسیک طراحی شده است به عنوان مثال سقف فضا به صورت وافل در نظر گرفته شده است. در اتاقی که با نام اتاق کودک طراحی شده سعی بر این بوده که فضایی شاد و متناسب با روحیات کودک طراحی شود و به عواملی همچون رنگ شاد و فضایی دلپذیر در نظر گرفتن بالکن و لوستر آویز دقت شده است.

توضیحات شرکت کننده



پلان چیدمان

PARTICIPANT 1028

---

ZIGOOART

---

INTERIOR DESIGN COMPETITION

ESFAND 1399

# ZIGOOART



سالن - عكس ۲



سالن - عكس ۱




سالن - عكس ۴



سالن - عكس ۳

PARTICIPANT 1029

# ZIGOOART



خواب مستر - عکس ۲



خواب مستر - عکس ۱



خواب ساده - عکس ۲




خواب ساده - عکس ۱

PARTICIPANT 1029

# ZIGOOART



رندر پلان



سایر

توصیف و معرفی طراحی و توضیحات لازم:

معرفی سبک طراحی شده

فضا ها به سبک مدرن طراحی شدند

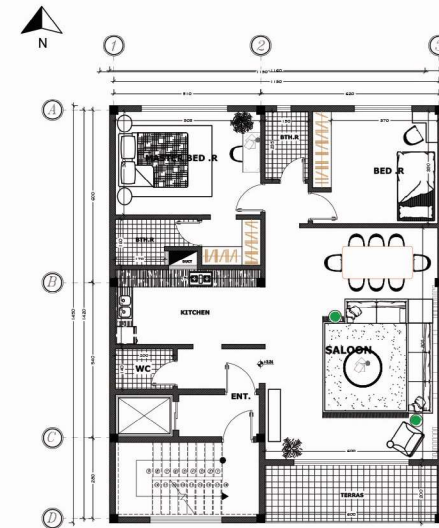
-استفاده از مبلمان راحتی -استفاده از رنگ های خنثی و گرم مانند کرم و سبز تیره

-استفاده از گل و گیاه طبیعی در داخل محیط به منظور ایجاد حس سرزندگی بیشتر

-استفاده از چوب در دیواره ها به منظور القای گرمی بیشتر به محیط

توضیحات شرکت کننده

PARTICIPANT 1029



پلان چیدمان



---


ZIGOOART

---

INTERIOR DESIGN COMPETITION

ESFAND 1399

# ZIGOOART



سالن - عكس ۲



سالن - عكس ۱



سالن - عكس ۴



سالن - عكس ۳

PARTICIPANT 1030

# ZIGOOART




خواب مستر - عكس ۲



خواب مستر - عكس ۱



خواب ساده - عكس ۲



خواب ساده - عكس ۱

PARTICIPANT 1030



سایر



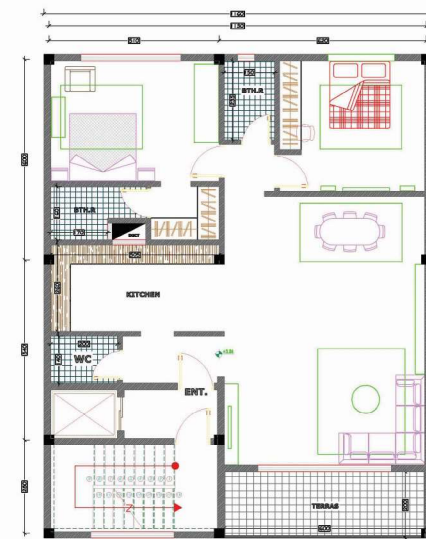
سایر

توصیف و معرفی طراحی و توضیحات لازم:  
 باسلام. به عنوان طراح داخلی باید بگم نقش رنگ در طراحی داخلی بسیار زیاد است و نیروی مثبت را در همه محیط می گستراند. از این جهت سعی کردم در همه قسمت های طرحم از یک رنگ خاص در کنار رنگ های خنثی بهره ببرم و بیننده را هر چه مشتاق تر دعوت کنم برای مشاهده تصویر بعدی. طرح من بازی رنگ و نور است .

سایر توضیحات:

در انتها باید از پشتیبانی عای سایت تشکر کنم . و در مورد رندر پلان باید بگم چون از همه قسمت های پلان رندرنخواسته بودین. از این جهت من رندر کلی نگرفتم. به جای اون رندر های اضافه که از مستر و اتاق ساده گرفته بودم در اون قسمت گنجاندم . و مورد دیگری هم هست اینکه تمامی تکسچرها و ابجکت ها کثرا مشکل دار بودند مثلا تکسچر کاغذ دیواری پشت تخت مستر به هیچ عنوان یو وی دبلو میس تنظیم نمی شد. و من با تلاش تونستم داخل کار بگنجانم . و ابجکت مبلمان بسیار غول پیکر بودن به هر حال با مشقت زیاد توانستم طرح را ارایه بدم. با امید موفقیت.

توضیحات شرکت کننده



پلان چیدمان

---

ZIGOOART

---

INTERIOR DESIGN COMPETITION

ESFAND 1399